

Yiwu Xishun E-Business Firm

Address: F5-19823,5th Floor, Gate 29, District 2, Yiwu int'l Trade City, yiwu, Zhejiang Province, China

Website: <http://www.pprpipefittings.com> <http://xspipefittings.en.alibaba.com>






QQ: 359934365 **Skype:** jackyang535 **Contact person:** Jack YOUNG

Email: xspipefittings@163.com **Mob/wechat:** 86-13606566995

PVC-U pipe fittings with rubber ring joint

PICS	Name	size	Nunion	packing	
	Union Ball Valve	20	8	100	
		25	10.6	75	
		32	15.8	48	
		40	23.8	36	
		50	36	24	
		63	46	18	
		75	99	8	
		90	178.5	6	
		110	343.8	4	
	Non-return Valve	20	6	196	
		25	8	108	
		32	10	70	
		40	14	40	
		50	16	32	
		63	24	24	
		75	60	12	
		90	105	9	
		110	208	4	
	foot valve	20	6.4	168	
		25	8.3	126	
		32	10.5	72	
		40	15	50	
		50	17.6	24	
		63	24.9	24	
		75	63	9	
		90	112.5	9	
110	225	4			
	Y Filter	20	26	96	
		25	38	48	
		32	44	36	
		40	86	24	
		50	123	12	
		63	170	10	
		75	372	4	
		90	466	3	
		110	1800	2	
	Butterfly valve	63	44.58	14	
		75	48.58	14	
		90	61.28	12	
		110	76.3	10	
		140	125	5	

		160	149	4	
		200	215	3	
	Worm style valve	63	112	4	
		75	122	4	
		90	131	4	
		110	142	4	
		140	231	2	
		160	276	2	
		200	359	2	
		250	592	1	
		315	752	1	
		400	2446	1	
	foot valve aqua	32	4.38	120	
		40	10.5	48	
		50	14	40	
		63	18.3	30	
		75	52.3	16	
		90	64	9	
		110	91	6	
		140	183	6	
		160	387	2	
	non-return Valve aqua	20	3.4	180	
		25	4.2	132	
		32	5	120	
		40	10.5	70	
		50	14.2	48	
		63	18.3	30	
		75	52.3	16	
		90	64	12	
		110	91	6	
		140	183	5	
		160	387	2	
		200	624	2	
	electronic valve	20	413	5	
		25	421	5	
		32	429	5	
		40	462	3	
		50	528	3	
		63	578	3	
		75	1320	3	
		90	1650	2	
		110	2496	2	
 电动蝶阀	electronic butterfly valve	63	900	4	
		75	945	4	
		90	990	4	
		110	1215	4	
		140	1335	4	
		160	1665	2	
		200	1965	2	
		250	2220	1	

		315	2955	1	
	cross	20	0.62	250	
		25	0.9	160	
		32	1.39	100	
		40	2.77	75	
		50	5	50	
		63	8	32	
		75	14	18	
		90	20	10	
		110	34	6	
		140	80	6	
		160	120	4	
		200	260	3	
		250	530	1	
		315	1053	1	
			ball valve	20	1.69
25	2.45			160	
32	3.99			100	
40	5.67			75	
50	7.59			50	
63	12.27			32	
75	26.07			18	
90	41.4			10	
110	70.53	6			
	sample valve	20	5.3	500	
	Flanged union valve	20			
		25			
		32	32	24	
		40	46	13	
		50	63	12	
		63	81	9	
		75	154	4	
		90	227	6	
110	398	3			
	flanged non-return valve	20			
		25			
		32	26	34	
		40	37	21	
		50	43	16	
		63	58	9	
		75	112	6	
		90	167	5	

		110	284	4	
	flanged foot valve	20			
		25			
		32	19	40	
		40	27	30	
		50	31	18	
		63	42	12	
		75	89	10	
		90	143	8	
		110	263	4	
			翻板式non-return valve	90	71
110	84			6	
140	160			4	
160	280			2	
200	522			2	
	翻板式foot valve	90	78	8	
		110	93	6	
		140	176	4	
		160	308	2	
		200	574	2	
	union	20	1.8	280	
		25	2.6	216	
		32	3.8	150	
		40	5.8	80	
		50	8	64	
		63	12	36	
		75	28	18	
		90	40	10	
	90° elbow	Φ20	0.3	910	
		Φ25	0.48	400	
		Φ32	0.79	240	
		Φ40	1.29	300	
		Φ50	1.68	150	
		Φ63	3.54	80	
		Φ75	5.6	50	
		Φ90	8.8	48	
		Φ110	14.86	24	
		Φ125	23.14	12	
		Φ140	31.89	12	
		Φ160	42.14	8	
		Φ180	130	4	
		Φ200	86	4	
		Φ225	125	2	
		Φ250	150.43	2	
		Φ280	598	2	
		Φ315	693.33	1	
Φ355	1368	1			
Φ400	1480	1			
		Φ20	0.21	1020	



45° elbow

Φ25	0.43	560	
Φ32	0.64	300	
Φ40	1.07	360	
Φ50	1.93	200	
Φ63	2.74	110	
Φ75	4.34	60	
Φ90	6.86	36	
Φ110	11.11	18	
Φ125	23.2	20	
Φ140	24.04	12	
Φ160	32.47	8	
Φ180	120	4	
Φ200	60.58	4	
Φ225	122	2	
Φ250	126	2	
Φ280	478	2	
Φ315	526	1	
Φ355	1063	1	
Φ400	1220	1	



coupling

Φ20	0.21	1200	
Φ25	0.32	700	
Φ32	0.54	360	
Φ40	0.75	300	
Φ50	1.07	300	
Φ63	1.71	160	
Φ75	2.74	140	
Φ90	4.91	57	
Φ110	7.54	45	
Φ125	12.86	22	
Φ140	17.76	27	
Φ160	23.92	12	
Φ180	79	8	
Φ200	49.11	8	
Φ225	64.16	8	
Φ250	79.2	4	
Φ280	322	2	
Φ315	353	2	
Φ355	593	1	
Φ400	641.52	1	




tee

Φ20	0.43	600	
Φ25	0.64	300	
Φ32	0.96	150	
Φ40	1.78	180	
Φ50	2.68	108	
Φ63	4.57	50	
Φ75	7.69	32	
Φ90	11.79	28	
Φ110	22.74	18	
Φ125	30.27	16	
Φ140	42.17	10	
Φ160	58.29	4	
Φ180	207	4	
Φ200	120.34	4	
Φ225	159.94	2	
Φ250	217.29	2	
Φ280	806	1	
Φ315	947	1	

		Φ355	1543	1	
		Φ400	1593.9	1	
	end cap	Φ20	0.11	2700	
		Φ25	0.21	1600	
		Φ32	0.32	770	
		Φ40	0.43	850	
		Φ50	0.86	490	
		Φ63	1.37	320	
		Φ75	2.39	196	
		Φ90	3.71	95	
		Φ110	6.06	60	
		Φ125	9.51	36	
		Φ140	12.7	36	
		Φ160	15.85	18	
		Φ180	65	16	
		Φ200	39.53	12	
		Φ225	56.9	12	
		Φ250	65	8	
		Φ280	208	4	
		Φ315	228	4	
		Φ355	442	2	
		Φ400	653.76	2	
	BS EN 1452 PVC-U Repaire Coupling	Φ110	95	1	
		Φ160	188	1	
		Φ200	300	1	
		Φ225	399	1	
		Φ250	553	1	
	BS EN 1452 PVC-U Copper Threaded Cap	Φ63×3/4"	4.87	120	
		Φ63×1"	5.04	120	
		Φ25×20	0.32	920	
		Φ32×20	0.43	990	
		Φ32×25	0.43	990	
		Φ40×20	0.54	480	
		Φ40×25	0.64	480	
		Φ40×32	0.64	480	
		Φ50×20	0.96	250	
		Φ50×25	0.86	250	
		Φ50×32	0.9	250	
		Φ50×40	1.07	420	
		Φ63×25	1.63	245	
		Φ63×32	1.83	245	
		Φ63×40	1.83	245	
		Φ63×50	1.94	245	
		Φ75×32	2.51	156	
		Φ75×40	2.51	90	
		Φ75×50	2.51	156	
		Φ75×63	2.63	168	
		Φ90×40	3.5	90	
		Φ90×50	3.89	95	
		Φ90×63	4.11	95	
		Φ90×75	4.46	95	
		Φ110×50	6.29	48	
		Φ110×63	6.49	48	



BS EN 1452
PVC-U
Reducing
Coupling

Φ110×75	6.74	48	
Φ110×90	7.09	48	
Φ125×63	9.12	48	
Φ125×75	9.38	48	
Φ125×90	10.93	48	
Φ125×110	12.16	48	
Φ140×90	14.79	18	
Φ140×110	14.91	18	
Φ160×90	19.02	18	
Φ160×110	19.31	18	
Φ160×125	21.06	18	
Φ160×140	32.5	18	
Φ180×160	68	8	
Φ200×110	37.77	8	
Φ200×125	39.34	8	
Φ200×140	39.86	8	
Φ200×160	43.07	8	
Φ225×110	54.77	4	
Φ225×125	53.23	4	
Φ225×160	56.7	4	
Φ225×200	84.73	4	
Φ250×110	60	6	
Φ250×160	68.66	6	
Φ250×200	69.43	6	
Φ280×250	200	2	
Φ315×110	205	2	
Φ315×125	215	2	
Φ315×160	220	2	
Φ315×200	228	2	
Φ315×225	230	2	
Φ315×250	235	2	
Φ355×200	474	2	
Φ355×250	524	2	
Φ355×315	534	2	
Φ400×200	514.8	1	
Φ400×250	544.5	1	
Φ400×315	574.2	1	
Φ400×355	716	1	
	Φ20×1/2"	0.54	490
	Φ25×3/4"	0.75	300
	Φ25×20	0.55	400
	Φ32×20	0.79	260
	Φ32×25	0.96	230
	Φ40×20	1.5	300
	Φ40×25	1.61	290
	Φ40×32	1.61	240
	Φ50×20	1.71	190
	Φ50×25	1.82	170
	Φ50×32	2.04	150
	Φ50×40	2.36	120
	Φ63×20	2.8	105
	Φ63×25	2.86	105
	Φ63×32	3.39	90




reducing tee

Φ63×40	3.27	90	
Φ63×50	3.7	102	
Φ75×32	5.26	60	
Φ75×40	5.71	75	
Φ75×50	6.06	42	
Φ75×63	6.63	36	
Φ90×50	9.12	30	
Φ90×63	9.65	28	
Φ90×75	10.39	28	
Φ110×50	13.81	22	
Φ110×63	14.65	18	
Φ110×75	14.94	24	
Φ110×90	17.01	18	
Φ125×75	21.63	18	
Φ125×90	23.45	16	
Φ125×110	26.25	18	
Φ140×110	35.1	12	
Φ160×90	38.74	12	
Φ160×110	42.74	4	
Φ160×125	46.14	4	
Φ160×140	48.75	4	
Φ180×160	140	4	
Φ200×75	76	4	
Φ200×90	85	4	
Φ200×110	77.04	4	
Φ200×160	95.27	4	
Φ225×160	126	2	
Φ225×200	200	2	
Φ250×110	126	2	
Φ250×160	145	2	
Φ250×200	172	2	
Φ280×250	625	2	
Φ315×110	625	1	
Φ315×160	645	1	
Φ315×200	665	1	
Φ315×250	750	1	
Φ355×200	1290	1	
Φ355×250	1335	1	
Φ355×315	1514	1	
Φ400×200	1395	1	
Φ400×250	1465.2	1	
Φ400×315	1534.5	1	
Φ400×355	1620	1	
Φ20	2.36	200	
Φ25	3.86	160	
Φ32	5.96	90	
Φ40	8.16	60	
Φ50	11.96	40	
Φ63	18.56	20	
Φ75	39.6	15	
Φ90	65.6	10	
Φ110	125.6	6	
Φ63	66	12	
Φ75	82	7	
Φ90	120	7	
Φ110	139	6	
Φ125	280	6	



直口/丝口球阀



	BS EN 1452 PVC-U Saddled Repair Coupling	$\Phi 140$	302	5	
		$\Phi 160$	329	4	
		$\Phi 200$	398	2	
		$\Phi 225$	554	2	
		$\Phi 250$	650	1	
		$\Phi 315$	880	1	
		$\Phi 355$	1424	1	
		$\Phi 400$	1442	1	
		$\Phi 500$	4200	1	
	union	$\Phi 20$	1.18	390	
		$\Phi 25$	1.61	240	
		$\Phi 32$	2.25	120	
		$\Phi 40$	3.54	88	
		$\Phi 50$	5.36	82	
		$\Phi 63$	8.46	40	
		$\Phi 75$	14	40	
		$\Phi 90$	17	27	
	clip	$\Phi 20$	0.17	2000	
		$\Phi 25$	0.22	1050	
		$\Phi 32$	0.32	560	
		$\Phi 40$	0.54	500	
		$\Phi 50$	0.75	440	
		$\Phi 63$	1.14	320	
	brass female tee	$\Phi 20 \times 1/2''$	1.41	480	
		$\Phi 25 \times 1/2''$	1.93	380	
		$\Phi 25 \times 3/4''$	2.17	340	
		$\Phi 32 \times 1/2''$	2.53	340	
		$\Phi 32 \times 3/4''$	3.02	190	
		$\Phi 32 \times 1''$	3.56	150	
		$\Phi 63 \times 3/4''$	7.29	105	
$\Phi 63 \times 1''$	8.21	90			
	repair coupling	$\Phi 20$	2.24	120	
		$\Phi 25$	3.36	110	
		$\Phi 32$	4.77	78	
		$\Phi 40$	7	70	
		$\Phi 50$	8.88	60	
		$\Phi 63$	12.43	44	
		$\Phi 75$	16.93	18	
		$\Phi 90$	34.8	16	
		$\Phi 110$	45.4	6	
		$\Phi 125$	59	3	
	o-ring	$\Phi 63$	1.3		
		$\Phi 75$	1.7		
		$\Phi 90$	2.6		
		$\Phi 110$	3.6		
		$\Phi 125$	5.19		
		$\Phi 160$	5.5		
		$\Phi 200$	8.5		
		$\Phi 225$	11.5		
		$\Phi 250$	12.36		
		$\Phi 315$	20.3		
		$\Phi 355$	40.1		
$\Phi 400$	53				
	$\Phi 25 \times 20$	0.24	2200		



bushing


Φ32×25	0.5	1400	
Φ40×32	0.66	780	
Φ50×40	1.03	448	
Φ63×50	2.28	231	
Φ75×63	2.89	135	
Φ90×75	5.08	138	
Φ110×90	9.28	80	
Φ125×110	17	24	
Φ140×110	31.2	60	
Φ140×125	25	24	
Φ160×140	37.8	36	
Φ180×160	57	20	
Φ200×180	65	20	
Φ225×160	98	9	
Φ225×200	105	15	
Φ250×225	125	12	
Φ280×225	161	6	
Φ315×280	286	4	



BS EN 1452
PVC-U Saddle
Clamp

Φ 63×1"	9.03	36	
Φ 75×1"	9.14	36	
Φ 75×1 ¹ / ₂ "	9.6	36	
Φ 90×1 ¹ / ₂ "	12.03	30	
Φ 90×1"	11.9	30	
Φ 110×3/8"	20.23	15	
Φ 110×1/2"	21.8	8	
Φ 110×3/4"	21.8	8	
Φ 110×1"	20.8	8	
Φ 110×1 ¹ / ₂ "	20.23	8	
Φ 110×2"	20.11	8	
Φ 110×2 ¹ / ₂ "	20	8	
Φ 125×1 ¹ / ₂ "	31.89	15	
Φ 125×2"	31.63	15	
Φ 125×2 ¹ / ₂ "	30.86	12	
Φ 160×3/8"	35.58	7	
Φ 160×1/2"	37.2	7	
Φ 160×3/4"	36.8	7	
Φ 160×1"	36	7	
Φ 160×1 ¹ / ₂ "	35.58	7	
Φ 160×2"	34.73	7	
Φ 160×2 ¹ / ₂ "	35.58	7	
Φ 200×1 ¹ / ₂ "	57.6	10	
Φ 200×2"	62.61	10	
Φ 200×2 ¹ / ₂ "	55.93	6	
Φ 225×1/2"	73.5	4	
Φ 225×3/4"	72.8	4	
Φ 225×1"	72	4	
Φ 225×1 ¹ / ₂ "	70.2	4	
Φ 225×2"	69.56	4	
Φ 225×2 ¹ / ₂ "	62.49	4	
Φ 250×2"	83.19	6	
Φ 250×2 ¹ / ₂ "	83.06	4	
Φ 250×3"	83.19	4	
Φ 315×2"	147.57	2	
Φ 315×3"	149.29	2	
Φ 315×4"	145.14	2	
Φ 315×110	149.86	2	

		$\Phi 315 \times 160$	231	2	
		$\Phi 400 \times 200$	520	2	
	male coupling	$\Phi 20 \times 1/2''$	0.32	900	
		$\Phi 25 \times 3/4''$	0.43	700	
		$\Phi 32 \times 1''$	0.64	360	
		$\Phi 40 \times 1 1/4''$	1.01	270	
		$\Phi 50 \times 1 1/2''$	1.46	280	
		$\Phi 63 \times 2''$	2.57	120	
		$\Phi 75 \times 2 1/2''$	4.7	100	
		$\Phi 90 \times 3''$	7.97	64	
		$\Phi 110 \times 4''$	14.13	36	
	female coupling	$\Phi 20 \times 1/2''$	0.32	720	
		$\Phi 25 \times 3/4''$	0.47	630	
		$\Phi 32 \times 1''$	0.75	360	
		$\Phi 40 \times 1 1/4''$	0.96	420	
		$\Phi 50 \times 1 1/2''$	1.61	270	
		$\Phi 63 \times 2''$	2.85	175	
		$\Phi 75 \times 2 1/2''$	5.01	125	
		$\Phi 90 \times 3''$	7.77	64	
		$\Phi 110 \times 4''$	11.22	36	
	brass female coupling	$\Phi 20 \times 1/2''$	1.26	1050	
		$\Phi 25 \times 1/2''$	1.65	820	
		$\Phi 25 \times 3/4''$	1.74	740	
		$\Phi 32 \times 1/2''$	2.58	500	
		$\Phi 32 \times 3/4''$	2.91	480	
		$\Phi 32 \times 1''$	3.02	430	
	nipple	$\Phi 20 \times 1/2''$	0.21	780	
		$\Phi 25 \times 3/4''$	0.41	850	
		$\Phi 32 \times 1''$	0.69	420	
		$\Phi 40 \times 1 1/4''$	0.96	280	
		$\Phi 50 \times 1 1/2''$	1.39	196	
	BS EN 1452 PVC-U Loose Flange	$\Phi 50$	6.63	50	
		$\Phi 63$	9.09	42	
		$\Phi 75$	11.61	36	
		$\Phi 90$	15.86	25	
		$\Phi 110$	20.63	20	
		$\Phi 125$	28.29	16	
		$\Phi 140$	33.88	12	
		$\Phi 160$	47.92	8	
		$\Phi 200$	84.25	6	
		$\Phi 225$	98.24	6	
		$\Phi 250$	124.61	4	
		$\Phi 280$	198	2	
		$\Phi 315$	212	2	
		$\Phi 355$	576	2	
		$\Phi 400$	677	2	
$\Phi 450$	780	1			
$\Phi 500$	1600	1			
		$\Phi 50$	1.47		
		$\Phi 63$	1.83		
		$\Phi 75$	2.2		
		$\Phi 90$	2.49		
		$\Phi 110$	2.82		
		$\Phi 125$	3.24		

	法兰垫片	Φ 140	4.06		
		Φ 160	4.46		
		Φ 200	5.48		
		Φ 225	5.8		
		Φ 250	6.3		
		Φ 280	10.8		
		Φ 315	14.26		
		Φ 355	16.05		
		Φ 400	23.18		
		Φ 450	23.62		
		Φ 500	40.73		
	BS EN 1452 PVC-U Flange (One Piece)	Φ 20	2.46	150	
		Φ 25	3	135	
		Φ 32	3	120	
		Φ 40	5.44	88	
		Φ 50	7.2	80	
		Φ 63	10.7	36	
		Φ 75	12.52	28	
		Φ 90	14.56	30	
		Φ 110	22.98	24	
		Φ 140	32.31	12	
		Φ 160	52.37	8	
		Φ 180	104	6	
		Φ 200	86	4	
		Φ 250	176	3	
		Φ 280	206	3	
	copper thread 90° Elbow	Φ 20×1/2"	1.4	600	
		Φ 25×1/2"	1.95	400	
		Φ 25×3/4"	2.08	360	
		Φ 32×1/2"	2.98	300	
		Φ 32×3/4"	3.41	260	
		Φ 32×1"	3.53	240	
	BS EN 1452 PVC-U Blind Flange	Φ 110	42.05	18	
		Φ 160	88.71	10	
		Φ 200	137.65	6	
	BS EN 1452 PVC-U Copper Threaded Blind Flange	Φ 110×2"	50.47	18	
		Φ 160×2"	97.88	12	
		Φ 200×2"	152.94	6	
	BS EN 1452 PVC-U Elbow 90° F/S	Φ 225	396	2	
		Φ 250	410	2	
		Φ 315	898	1	
	BS EN 1452 PVC-U Elbow 45° F/S	Φ 225	325	2	
		Φ 250	398	2	
		Φ 315	799	1	

	BS EN 1452 PVC-U Elbow 90° F/F	Φ 63	26	20	
		Φ 75	68	20	
		Φ 90	72	16	
		Φ 110	78	12	
		Φ 160	175	3	
		Φ 200	276	3	
		Φ 225	420	2	
		Φ 250	508	2	
		Φ 315	910	1	
		Φ 355	1518	1	
	BS EN 1452 PVC-U Elbow 45° F/F	Φ 63	22	21	
		Φ 75	60	18	
		Φ 90	65	18	
		Φ 110	71	8	
		Φ 160	150	4	
		Φ 200	250	2	
		Φ 225	369	2	
		Φ 250	390	2	
		Φ 315	800	1	
		Φ 355	1260	1	
	BS EN 1452 PVC-U Elbow 22.5° F/M	Φ 225	307	2	
		Φ 250	400	2	
		Φ 315	668	1	
	BS EN 1452 PVC-U Elbow 22.5° F/F	Φ 110	69	8	
		Φ 160	148	6	
		Φ 200	230	4	
		Φ 225	329	2	
		Φ 250	365	2	
	BS EN 1452 PVC-U Socket Flange with rubber ring	Φ 63	21.29	32	
		Φ 75	34	24	
		Φ 90	42	18	
		Φ 110	44.52	12	
		Φ 160	80.83	8	
		Φ 200	118.29	6	
		Φ 225	248	6	
		Φ 250	248	3	
		Φ 315	480	2	
		Φ 355	645	2	
Φ 400	742	2			
	BS EN 1452 PVC-U Spigot Flange	Φ 63	22.3	24	
		Φ 75	35	25	
		Φ 90	45	12	
		Φ 110	48	12	
		Φ 160	75.41	8	
		Φ 200	112.86	4	
		Φ 225	250		
		Φ 250	250	2	
		Φ 315	480	2	
		Φ 355	720	2	
Φ 400	750	1			

	tapping saddle	Φ 110	285	1	
		Φ 160	298	1	
		Φ 200	330	1	
	BS EN 1452 PVC-U Tee With Copper Thread F/S	Φ 110×2"	90	11	
		Φ 160×2"	190	4	
		Φ 200×2"	290	4	
	BS EN 1452 PVC-U Tee With Flange Branch F/F	Φ 110	140	5	
		Φ 160	308	3	
		Φ 200	488	2	
		Φ 225	592	2	
		Φ 250	840	1	
		Φ 315	1400	1	
		Φ 160×110	250	4	
		Φ 200×110	395	2	
		Φ 200×160	430	2	
		Φ 225×110	469	2	
		Φ 225×160	522	2	
		Φ 250×110	525	2	
		Φ 250×160	608	1	
		Φ 250×200	700	1	
	BS EN 1452 PVC-U Tee F/F/S	Φ 110	98	6	
		Φ 160	240	3	
		Φ 200	410	2	
		Φ 225	570	2	
		Φ 250	590	1	
		Φ 315	1260	1	
		Φ 160×110	225	3	
		Φ 200×110	320	3	
		Φ 200×160	378	3	
		Φ 225×110	420	2	
		Φ 225×160	448	2	
		Φ 250×110	420	2	
		Φ 250×160	518	1	
		Φ 250×200	586	1	
Φ 315×110	866	1			
Φ 315×160	961	1			
Φ 315×200	1069	1			
		Φ 110	130	6	
		Φ 160	332	3	
		Φ 200	498	2	

	Tee	Φ 225	530	2	
		Φ 250	802	1	
		Φ 315	1200	1	
	BS EN 1452 PVC-U Tee With Flange Branch F/S	Φ 160×110	230	4	
		Φ 200×110	366	3	
		Φ 200×160	480	2	
		Φ 225×110	427	2	
		Φ 225×160	472	2	
		Φ 250×110	496	2	
		Φ 250×160	557	2	
		Φ 250×200	630	2	
		Φ 315×110	1180	1	
		Φ 315×160	1190	1	
		Φ 315×200	1200	1	
	BS EN 1452 PVC- U Tee F/ F/F	Φ 63	35	12	
		Φ 75	71	16	
		Φ 90	116	14	
		Φ 110	135	6	
		Φ 160	268	3	
		Φ 200	446	2	
		Φ 225	613	2	
		Φ 250	680	1	
		Φ 315	1296	1	
		Φ 355	2060	1	
	BS EN 1452 PVC-U Reducing Tee F/F/F	Φ 75×63	70	16	
		Φ 90×63	108	21	
		Φ 90×75	112	20	
		Φ 160×110	245	3	
		Φ 200×110	335	2	
		Φ 200×160	396	2	
		Φ 225×110	454	2	
		Φ 225×160	478	2	
		Φ 250×110	480	1	
		Φ 250×160	575	1	
		Φ 250×200	628	1	
		Φ 315×110	970	1	
		Φ 315×160	1069	1	
		Φ 315×200	1168	1	
		Φ 355×110	1330	1	
		Φ 355×160	1366	1	
		Φ 355×200	1478	1	
		Φ 355×250	1545	1	
	BS EN 1452 PVC-U Coupling F/F	Φ 63	19	48	
		Φ 75	50	30	
		Φ 90	55	24	
		Φ 110	60	9	
		Φ 160	130	4	
		Φ 200	245	4	
		Φ 225	265	2	
		Φ 250	308	2	
		Φ 315	560	1	
		Φ 355	866	1	
		Φ 75×63	43	30	
		Φ 90×63	47	21	
		Φ 90×75	50	36	
		Φ 160×110	120	6	



BS EN 1452
PVC-U
Reducing
Coupling F/F

Φ200×110	150	4	
Φ200×160	158	4	
Φ225×110	180	4	
Φ225×160	190	4	
Φ225×200	200	4	
Φ250×110	230	2	
Φ250×160	240	2	
Φ250×200	250	2	
Φ315×110	480	2	
Φ315×160	495	2	
Φ315×200	544.5	1	
Φ315×250	594	1	
Φ355×200	724	1	
Φ355×315	820	1	